





eWinner Gwardia Wrocław <b>3</b> <b>1</b> KPS Siedlce			Set	Czas trwania	Wynik częściowy	Wynik
			1	00:27	8-6 16-14 19-21	<b>21-25</b>
			2	00:24	8-6 16-11 21-12	<b>25-17</b>
			3	00:30	7-8 14-16 21-20	<b>25-23</b>
			4	00:26	8-6 16-10 21-12	<b>25-17</b>
Mecz	WRM-SDL	Data	08/11/2020	Widzowie		
Hala		Czas	17:30	Bilety		
Miasto		Sędziowie				


eWinner Gwardia Wrocław	Set					Punkty			Serwis			Przyjęcie			Atak			BK				
	1	2	3	4	5	Vote	Tot	BP	W-P	Tot	Err	Pts	Tot	Err	Pos% (Exc%)	Tot	Err	Blo	Pts	Pts%	Pts	
01 L Mihułka Adrian						5.5	.	.	.	.	.	.	18	.	44% (22%)	.	.	.	.	.	.	
02 Szymeczko Błażej						.	.	.	.	.	.	.	.	.	.	.	.	.	.	.	.	
03 L Kołtowski Krzysztof						.	.	.	.	.	.	.	3	.	33% (33%)	.	.	.	.	.	.	
04 Pieknik Oskar						.	.	.	.	.	.	.	.	.	.	.	.	.	.	.	.	
05 Lubaczewski Łukasz	1	1	1	1		6	13	7	+4	17	3	.	24	4	50% (8%)	22	1	1	11	50%	2	
06 Pietruczuk Bartosz			4	4		5.9	11	5	+6	13	2	1	9	1	33% (0%)	19	.	2	10	53%	.	
07 Siwicki Mateusz	5	5	5	5		7.1	8	3	+3	12	5	.	2	.	50% (0%)	8	.	.	6	75%	2	
08 Gibek Krzysztof	4	4				5.5	4	3	-2	8	1	2	9	1	44% (22%)	9	1	3	1	11%	1	
09 Wierzbicki Damian						.	.	.	.	.	.	.	.	.	.	.	.	.	.	.	.	
10 Biernat Mateusz	6	6	6	6		6.3	2	2	-1	12	2	.	1	1	0% (0%)	3	.	.	2	67%	.	
11 Malicki Paweł						.	.	.	.	.	.	.	.	.	.	.	.	.	.	.	.	
12 Frąc Mateusz	3	3	3	3		6.4	20	7	+10	19	5	2	1	1	0% (0%)	26	2	2	15	58%	3	
13 Olczyk Arkadiusz	2	2	2	2		6.5	9	1	+8	13	.	.	.	.	.	12	1	.	8	67%	1	
15 Nowik Tytus						.	3	1	+2	1	.	.	.	.	.	5	.	1	3	60%	.	
<b>Suma zawodnika</b>						<b>70</b>	<b>29</b>	<b>+30</b>		<b>95</b>	<b>18</b>	<b>5</b>	<b>67</b>	<b>8</b>	<b>43% (13%)</b>	<b>104</b>	<b>5</b>	<b>9</b>	<b>56</b>	<b>54%</b>	<b>9</b>	
Punkty zdobyte						Ser	Atk	Blo	Op	Er												
Trener Krzysztof Janczak						Set 1	1	13	2	5	21	4	1	21	7	24% (10%)	24	.	2	13	54%	2
Asystent Stanisław Szewczyk						Set 2	1	14	3	7	25	4	1	13	1	23% (8%)	21	1	2	14	67%	3
						Set 3	1	16	3	5	24	5	1	21	.	62% (5%)	35	4	3	16	46%	3
						Set 4	2	13	1	9	25	5	2	12	.	67% (42%)	24	.	2	13	54%	1

KPS Siedlce	Set					Punkty			Serwis			Przyjęcie			Atak			BK				
	1	2	3	4	5	Vote	Tot	BP	W-P	Tot	Err	Pts	Tot	Err	Pos% (Exc%)	Tot	Err	Blo	Pts	Pts%	Pts	
01 L Potera Adrian						.	.	.	.	.	.	.	.	.	.	.	.	.	.	.	.	
03 Nowak Radosław	5	5	5			5.9	4	1	.	9	3	.	.	.	.	8	.	1	3	38%	1	
04 Kańczok Mateusz	3	3	3	3		6.1	16	5	+9	11	2	1	.	.	.	27	2	3	12	44%	3	
05 Strulak Jakub				5		6.3	2	1	.	5	1	.	.	.	.	4	1	.	1	25%	1	
06 Kupka Przemysław						5.9	7	4	+3	5	1	2	.	.	.	10	2	1	5	50%	.	
07 Dobosz Damian	4	4	4	4		5.6	9	3	+3	14	4	2	19	.	47% (5%)	17	.	2	6	35%	1	
08 Pawlun Dawid						.	.	.	.	1	.	.	.	.	.	.	.	.	.	.	.	
09 Truszkowski Piotr						.	.	.	.	.	.	.	.	.	.	.	.	.	.	.	.	
10 Górski Janusz	1	1	1	1		5.6	10	3	+3	18	2	2	30	3	63% (13%)	25	1	1	7	28%	1	
11 Szymański Patryk	2	2	2	2		5.6	5	1	+1	13	1	1	1	1	0% (0%)	8	1	1	4	50%	.	
13 Wójcik Michał						.	.	.	.	.	.	.	.	.	.	.	.	.	.	.	.	
14 Ziemiński Jacek						8.5	2	2	+2	.	.	.	1	.	100% (100%)	1	.	.	1	100%	1	
16 L Waloch Patryk						5.5	.	.	-1	.	.	.	26	1	54% (19%)	.	.	.	.	.	.	
18 Berezka Szymon	6	6	6	6		6.2	1	1	-1	7	2	.	.	.	.	1	.	.	.	0%	1	
<b>Suma zawodnika</b>						<b>56</b>	<b>21</b>	<b>+19</b>		<b>83</b>	<b>16</b>	<b>8</b>	<b>77</b>	<b>5</b>	<b>56% (14%)</b>	<b>101</b>	<b>7</b>	<b>9</b>	<b>39</b>	<b>39%</b>	<b>9</b>	
Punkty zdobyte						Ser	Atk	Blo	Op	Er												
Trener Mateusz Grabda						Set 1	7	11	2	5	25	4	7	17	1	53% (12%)	26	1	2	11	42%	2
Asystent Maciej Nowak						Set 2	1	8	2	6	17	4	1	21	1	57% (14%)	25	3	3	8	32%	2
						Set 3	.	11	3	9	24	3	.	19	1	47% (5%)	26	1	3	11	42%	3
						Set 4	.	9	2	6	17	5	.	20	2	65% (25%)	24	2	1	9	38%	2

eWinner Gwardia Wrocław				KPS Siedlce							
Punkty	Przyjęcie	67		Punkty w przyjęciu				Przyjęcie	77	Punkty	
R w Diff	Punkty SO	41		1 ATAK PO POZYTYWNYM PRZYJĘCIU (+#)				Punkty SO	35	R w Diff	
6 -4	Co 1.63 przyjęć		Błędy	Blo	Pts%	Tot	Tot	Pts%	Blo	Błędy	
5 +2	1 Punkt		1	2	59%	29	41	44%	2	1	
4 +6			1 ATAK PO NEGATYWNYM PRZYJĘCIU (-!)								
3 +5	Serwis	95	Błędy	Blo	Pts%	Tot	Tot	Pts%	Blo	Błędy	
2 +2	Punkty BP	29	0	2	65%	23	25	40%	4	1	
1 +3	Co 3.28 zagrywek		Atak po obronie								
	1 Break point		Błędy	Blo	Pts%	Tot	Tot	Pts%	Blo	Błędy	
			4	5	46%	52	35	31%	3	5	
			Co 2.2 przyjęć				Co 3.95 zagrywek				
			1 Punkt				1 Break point				

BP Break point  
Err Błędy  
Pos% Pozytywna +#  
W-P Wyg-Przegr  
Pts Punkty  
Blo Zablokowany  
Exc Doskonała

 Zmiana  
 Ust. początkowe  
 Startowa rotacja  
 Rozpoczęli set

  
volleystation.com