





LUK Politechnika Lublin 3 0 BAS Białystok			Set	Czas trwania	Wynik częściowy	Wynik
			1	00:23	8-5 16-7 21-13	25-16
			2	00:24	8-6 16-13 21-17	25-18
			3	00:20	8-3 16-9 21-12	25-12
Mecz	LUK-BIA	Data	24/10/2020	Widzowie		
Hala		Czas	20:30	Bilety		
Miasto		Sędziowie				

	Set					Vote	Punkty			Serwis			Przyjęcie			Atak			BK Pts				
	1	2	3	4	5		Tot	BP	W-P	Tot	Err	Pts	Tot	Err	Pos% (Exc%)	Tot	Err	Blo		Pts	Pts%		
01 Durski Kamil						7.5	.	.	.	1		
03 L Cabaj Rafał						1	.	100% (0%)			
05 Szaniawski Kamil			3			8.5	2	1	+1	2	1	4	.	.	1	25%	1		
06 Seliga Szymon	1	5				5.5	1	1	-2	7	2	.	11	.	36% (27%)	6	.	1	1	17%	.		
07 Wachnik Jakub	4	2	5			6.9	14	3	+11	9	3	.	9	.	67% (56%)	16	.	.	12	75%	2		
08 Rusin Paweł			2			6.7	9	6	+8	6	.	2	5	.	60% (40%)	8	.	1	7	88%	.		
10 Romać Szymon	6	4	1			6	10	4	+4	12	2	17	3	1	9	53%	1		
11 Sobala Wojciech	2	6				6.3	4	2	+3	6	.	.	3	.	0% (0%)	5	1	.	3	60%	1		
13 Sterna Radosław	5	3	6			6.3	6	3	+4	11	1	2	2	.	50% (0%)	4	1	.	2	50%	2		
14 Pająk Grzegorz	3	1	4			6.8	.	.	-1	9	1	1	.	.	.	0%	.		
17 L Majstorović Neven						6.6	8	.	75% (50%)		
24 Mehić David						.	1	1	.	2	1	1	2	.	100% (50%)		
42 Goss Jędrzej						5.6	6	3	.	8	1	3	.	.	.	12	.	5	3	25%	.		
Suma zawodnika						53	24	+28		73	12	8	41	.	56% (37%)	73	5	8	38	52%	7		
						Punkty zdobyte	Ser	Atk	Blo	Op	Er												
Trener	Maciej Kołodziejczyk					Set 1	.	13	2	10	24	2	.	15	.	53%	(33%)	30	3	2	13	43%	2
Asystent	Piotr Maj					Set 2	4	14	1	6	25	5	4	16	.	44%	(31%)	23	2	2	14	61%	1
						Set 3	4	11	4	6	24	5	4	10	.	80%	(50%)	20	.	4	11	55%	4

	Set					Vote	Punkty			Serwis			Przyjęcie			Atak			BK Pts				
	1	2	3	4	5		Tot	BP	W-P	Tot	Err	Pts	Tot	Err	Pos% (Exc%)	Tot	Err	Blo		Pts	Pts%		
03 Stanisławajtys Cezary							
04 Bączek Konrad	5	5	4			5.5	1	.	-2	8	.	.	2	.	0% (0%)	4	2	1	1	25%	.		
06 L Ostaszewski Daniel						5.5	.	.	-1	.	.	.	12	1	50% (25%)		
07 Jankiewicz Karol							
08 Lesiuk Jan	4	4	3			6.3	6	1	+1	12	2	.	23	3	35% (22%)	14	.	.	2	14%	4		
10 Tokajuk Kajetan		1	6			5.5	3	.	-3	2	1	.	17	3	41% (29%)	15	1	1	3	20%	.		
13 Roszkowski Filip						1		
14 Abramowicz Jakub	2	2	1			6	5	.	-1	6	3	8	2	1	3	38%	2		
17 Wnuk Kacper	6					6.5	4	2	.	4	12	2	2	2	17%	2		
22 Witkoś Michał	3	3	2			5.7	1	.	.	6	1	.	1	.	0% (0%)	1	.	.	1	100%	.		
33 Laskowski Mateusz	1	6	5			5.6	7	3	+2	6	.	.	5	.	60% (60%)	17	3	2	7	41%	.		
47 Kacperkiewicz Adrian						5.5	.	.	-3	3	.	.	1	1	0% (0%)	6	2	.	.	0%	.		
56 L Podborczyński Mateusz							
Suma zawodnika						27	6	-7		48	7	.	61	8	39% (26%)	77	12	7	19	25%	8		
						Punkty zdobyte	Ser	Atk	Blo	Op	Er												
Trener	Marek Antoniuk					Set 1	.	8	2	6	17	2	.	22	.	50%	(32%)	32	6	2	8	25%	2
Asystent	Eugeniusz Iwaniuk					Set 2	.	8	2	8	18	2	.	20	4	40%	(30%)	22	3	1	8	36%	2
						Set 3	.	3	4	5	13	3	.	19	4	26%	(16%)	23	3	4	3	13%	4

LUK Politechnika Lublin				BAS Białystok									
Punkty R w Diff	Przyjęcie 41 Punkty SO 29	Punkty w przyjęciu								Przyjęcie 61 Punkty SO 21	Punkty R w Diff		
		1 ATAK PO POZYTYWNYM PRZYJĘCIU (+#)				1 ATAK PO NEGATYWNYM PRZYJĘCIU (-!)						Atak po obronie	
6 +5	Co 1.41 przyjęć	Błędy	Blo	Pts%	Tot	Tot	Pts%	Blo	Błędy	Co 2.9 przyjęć	6 -5		
5 -1	1 Punkt	0	2	65%	23	23	43%	2	4	1 Punkt	5 -4		
4 +12											4 -11		
3 +4	Serwis 73	Błędy	Blo	Pts%	Tot	Tot	Pts%	Blo	Błędy	Serwis 48	3 -6		
2 +5	Punkty BP 24	2	0	46%	13	26	12%	1	5	Punkty BP 6	2 -4		
1 +4	Co 3.04 zagrywek 1 Break point									Co 8 zagrywek 1 Break point	1 +1		
		Błędy	Blo	Pts%	Tot	Tot	Pts%	Blo	Błędy				
		3	6	46%	37	28	21%	4	3				

BP Break point
Err Błędy
Pos% Pozytywna +#
W-P Wyg-Przegr
Pts Punkty
Blo Zablokowany
Exc Doskonała

 Zmiana
 Ust. początkowe
 Startowa rotacja
 Rozpoczęli set