





Exact Systems Norwid Częst... 3 1 KRISPOL Września			Set	Czas trwania	Wynik częściowy	Wynik
Mecz CZN-WRZ			1	00:28	6-8 16-13 21-18	25-22
Hala			2	00:26	8-5 16-14 21-14	25-18
Miasto			3	00:30	8-6 16-13 20-21	24-26
Data 25/09/2021			4	00:28	8-6 16-15 21-17	25-21
Czas 15:53			Widzowie			
Sędziowie			Bilety			

Exact Systems Norwid Cz...	Set					Punkty				Serwis			Przyjęcie				Atak			BK		
	1	2	3	4	5	Vote	Tot	BP	W-P	Tot	Err	Pts	Tot	Err	Pos% (Exc%)	Tot	Err	Blo	Pts	Pts%	Pts	
01 Kowalski Tomasz	3	4	3	4		7.4	7	5	+4	17	3	1	1	.	0% (0%)	2	.	.	2	100%	4	
02 Kryński Tomasz	6	1	6	1		6	14	3	+5	10	3	26	3	3	14	54%	.	
03 Ułowicz Łukasz	2	3	2	3		6.5	6	2	+3	17	3	1	2	.	50% (0%)	6	.	.	4	67%	1	
04 Długosz Kamil						3	.	67% (33%)	
05 L Mordarski Wiktor						
06 Zawalski Mateusz	5	6	5			5.5	.	.	-5	6	3	3	1	1	.	0%	.	
07 Popiela Daniel				6		.	1	1	+1	3	1
08 Gibek Krzysztof	1	2	1	2		6	16	6	+4	28	6	5	18	3	39% (28%)	15	1	2	10	67%	1	
09 Mucha Jarosław					
11 Sługocki Artur					
17 Wnuk Kacper					
28 Biliński Damian					
56 L Podborczyński Mateusz						6.1	.	.	-1	.	.	.	19	1	74% (42%)	
93 Łapszyński Łukasz	4	5	4	5		6.6	21	8	+10	17	5	3	25	4	36% (20%)	26	1	1	14	54%	4	
Suma zawodnika						65	25	+21		98	23	10	68	8	49% (28%)	78	6	7	44	56%	11	
Punkty zdobyte						Ser	Atk	Blo	Op.	Er												
Trener Piotr Gruszka						Set 1	3	10	4	8	25	7	3	18	2	39% (17%)	21	2	1	10	48%	4
Asystent Leszek Hudziak						Set 2	3	14	.	8	24	5	3	15	.	73% (53%)	18	1	.	14	78%	.
						Set 3	2	11	4	7	25	5	2	21	4	48% (24%)	21	1	2	11	52%	4
						Set 4	2	9	3	11	24	6	2	14	2	36% (21%)	18	2	4	9	50%	3

KRISPOL Września	Set					Punkty				Serwis			Przyjęcie				Atak			BK		
	1	2	3	4	5	Vote	Tot	BP	W-P	Tot	Err	Pts	Tot	Err	Pos% (Exc%)	Tot	Err	Blo	Pts	Pts%	Pts	
01 Kopij Adrian	5	4	5			5.7	14	4	+2	18	5	3	27	2	56% (33%)	19	3	2	10	53%	1	
03 Łysikowski Mateusz	2	1	6			5.5	3	.	-4	7	2	.	14	2	43% (7%)	9	1	2	3	33%	.	
05 Lipiński Piotr	4	3	2	1		6.1	4	1	+3	12	.	.	1	1	0% (0%)	4	.	.	4	100%	.	
06 Jankowski Konrad	6	5				.	3	2	+1	3	5	2	.	2	40%	1	
07 Rymarski Łukasz						8.5	2	.	+1	1	1	2	.	.	1	50%	1	
08 L Zieliński Bartosz						5.5	.	.	-3	.	.	.	17	3	18% (12%)	
09 Brzostowicz Robert			4	3		5.5	5	3	-1	11	5	1	2	.	50% (0%)	5	1	.	3	60%	1	
11 Leracz Kacper					
13 Bączek Konrad	3	2	1	6		5.5	4	2	+4	12	.	1	.	.	.	5	.	.	3	60%	.	
17 Linda Mateusz	1	6	5	4		5.5	12	3	.	12	3	1	1	1	0% (0%)	26	3	5	10	38%	1	
18 L Ligocki Patryk					
19 Cieślak Paweł						.	1	.	-1	2	1	2	.	1	1	50%	.	
22 Kopyść Jan			3	2		6.1	8	6	+3	10	3	2	13	1	46% (15%)	7	.	1	4	57%	2	
33 Wachowicz Wojciech					
Suma zawodnika						56	21	+5		88	20	8	75	10	41% (19%)	84	10	11	41	49%	7	
Punkty zdobyte						Ser	Atk	Blo	Op.	Er												
Trener Marian Kardas						Set 1	2	9	1	10	22	4	2	18	3	39% (11%)	21	4	4	9	43%	1
Asystent undefined undefined						Set 2	.	12	.	6	19	4	.	19	3	42% (26%)	19	2	.	12	63%	.
						Set 3	4	13	2	7	25	4	4	20	2	50% (25%)	26	2	4	13	50%	2
						Set 4	2	7	4	8	22	8	2	18	2	33% (11%)	18	2	3	7	39%	4

Exact Systems Norwid Częstochowa				KRISPOL Września							
Punkty	Przyjęcie	68		Punkty w przyjęciu				Przyjęcie	75	Punkty	
R w Diff	Punkty SO	40		1 ATAK PO POZYTYWNYM PRZYJĘCIU (+#)				Punkty SO	35	R w Diff	
6 0	Co 1.7 przyjęć		Błędy	Blo	Pts%	Tot	Tot	Pts%	Blo	Błędy	6 +2
5 0	1 Punkt		0	2	73%	33	31	61%	3	3	5 0
4 +2			1 ATAK PO NEGATYWNYM PRZYJĘCIU (-!)							4 -3	
3 +12	Serwis	98	Błędy	Blo	Pts%	Tot	Tot	Pts%	Blo	Błędy	3 -4
2 +1	Punkty BP	25	2	4	45%	20	28	36%	6	5	2 -2
1 -3	Co 3.92 zagrywek		Atak po obronie				Co 4.19 zagrywek			1 -5	
	1 Break point		Błędy	Blo	Pts%	Tot	Tot	Pts%	Blo	Błędy	
			4	1	44%	25	25	48%	2	2	

BP Break point
Err Błędy
Pos% Pozytywna +#
W-P Wyg-Przegr
Pts Punkty
Blo Zablokowany
Exc Doskonała

 Zmiana
 Ust. początkowe
 Startowa rotacja
 Rozpoczęli set