





Legia Warszawa <b>1 3</b> Exact Systems Norwid Częst...			Set	Czas trwania	Wynik częściowy	Wynik
			1	00:24	8-5 16-14 21-17	<b>25-19</b>
			2	00:21	4-8 9-16 11-21	<b>14-25</b>
			3	00:28	5-8 12-16 18-21	<b>22-25</b>
			4	00:27	7-8 14-16 20-21	<b>21-25</b>
Mecz	WAR-CZN-1	Data	15/04/2023	Widzowie		
Hala		Czas	17:11	Bilety		
Miasto		Sędziowie				


Legia Warszawa		Set					Punkty			Serwis			Przyjęcie				Atak			BK		
		1	2	3	4	5	Vote	Tot	BP	W-P	Tot	Err	Pts	Tot	Err	Pos% (Exc%)	Tot	Err	Blo	Pts	Pts%	Pts
01	Akala Patryk	5	1				.	1	1	.	4	.	.	1	.	0% (0%)	5	.	1	1	20%	.
02	Leliwa Kamil		4	5	5		6.8	5	1	+4	5	1	.	.	.	.	8	.	.	5	63%	.
03	Szczepaniak Paweł	3	5	3	3		5.8	12	3	+3	15	4	1	.	.	.	21	3	2	10	48%	1
05	Janus Szymon				6		7	1	.	+1	5	.	.	.	.	.	1	.	.	1	100%	.
06	Gregorowicz Michał						.	.	.	.	.	.	.	.	.	.	.	.	.	.	.	.
07	Bobrowski Kacper			1			6	5	4	.	7	2	2	5	.	20% (20%)	7	2	1	2	29%	1
08	Szłęzak Piotr				4		5.5	5	2	+2	4	.	.	9	.	22% (11%)	10	2	1	4	40%	1
09	L Sumara Wojciech						.	.	.	.	.	.	.	7	.	43% (14%)	.	.	.	.	.	.
10	Szewczyk Kamil	6	2	6			5.4	.	.	-2	8	.	.	.	.	.	2	1	1	.	0%	.
11	Romanutti Bruno						.	.	.	.	.	.	.	.	.	.	.	.	.	.	.	.
15	Stępień Bartosz	4	6	4			5.6	6	1	-1	14	4	.	23	1	39% (22%)	13	1	1	6	46%	.
18	L Tomczak Bartosz						5.5	.	.	.	.	.	.	9	.	67% (33%)	.	.	.	.	.	.
20	Kozłowski Michał	2		2	2		6.2	8	2	+2	10	3	1	1	.	0% (0%)	9	2	1	5	56%	2
21	Gawrzydek Michał	1	3		1		5.5	8	3	-2	11	3	.	17	3	47% (35%)	20	1	3	7	35%	1
<b>Suma zawodnika</b>							<b>51</b>	<b>17</b>	<b>+7</b>	<b>83</b>	<b>17</b>	<b>4</b>	<b>72</b>	<b>4</b>	<b>40%</b>	<b>(24%)</b>	<b>96</b>	<b>12</b>	<b>11</b>	<b>41</b>	<b>43%</b>	<b>6</b>
		Punkty zdobyte					Ser	Atk	Blo	Op	Er											
Trener Krzysztof Wójcik		Set 1					3	8	3	11	25	6	3	14	.	57% (29%)	22	4	2	8	36%	3
Asystent undefined undefined		Set 2					.	8	.	6	14	4	.	20	3	55% (35%)	21	2	3	8	38%	.
		Set 3					1	12	1	8	23	5	1	18	.	28% (17%)	22	2	2	12	55%	1
		Set 4					.	13	2	6	21	2	.	20	1	25% (15%)	31	4	4	13	42%	2

Exact Systems Norwid Cz...		Set					Punkty			Serwis			Przyjęcie				Atak			BK		
		1	2	3	4	5	Vote	Tot	BP	W-P	Tot	Err	Pts	Tot	Err	Pos% (Exc%)	Tot	Err	Blo	Pts	Pts%	Pts
02	Kryński Tomasz						.	1	1	.	1	1	.	.	.	.	1	.	.	1	100%	.
03	Borkowski Mateusz	3			3		5.6	9	2	+1	12	3	1	.	.	.	16	1	4	8	50%	.
04	Schmidt Bartosz	5	5		5		6.3	5	3	+3	9	2	.	1	.	0% (0%)	4	.	.	2	50%	3
06	Popiela Daniel		2	5			7	4	.	+4	4	.	.	.	.	.	5	.	.	3	60%	1
07	Beau Graham	2		2	2		6.7	8	2	+7	12	1	.	2	.	100% (0%)	10	.	.	6	60%	2
08	Gibek Krzysztof	1	1		1		5.8	8	4	.	9	5	.	13	1	46% (38%)	18	2	.	7	39%	1
10	Kogut Damian	4	4	4			5.5	7	3	-3	11	4	.	11	2	36% (27%)	13	3	1	7	54%	.
11	Sługocki Artur			1	4		5.7	5	1	+2	9	2	.	15	.	33% (27%)	9	.	1	4	44%	1
12	L Sho Takahashi						5.5	.	.	-1	.	.	.	24	1	63% (38%)	.	.	.	.	.	.
16	Sobański Rafał		3	3			7.2	15	7	+13	10	2	3	.	.	.	14	.	.	11	79%	1
17	Kowalski Tomasz	6	6	6	6		6.5	2	.	+1	16	1	.	.	.	.	.	.	.	.	.	2
28	Biliński Damian						.	.	.	.	.	.	.	.	.	.	.	.	.	.	.	.
49	Szewiński Adam						.	.	.	.	.	.	.	.	.	.	.	.	.	.	.	.
52	L Olczyk Bartosz						.	.	.	.	.	.	.	.	.	.	.	.	.	.	.	.
<b>Suma zawodnika</b>							<b>64</b>	<b>23</b>	<b>+27</b>	<b>93</b>	<b>21</b>	<b>4</b>	<b>66</b>	<b>4</b>	<b>48%</b>	<b>(32%)</b>	<b>90</b>	<b>6</b>	<b>6</b>	<b>49</b>	<b>54%</b>	<b>11</b>
		Punkty zdobyte					Ser	Atk	Blo	Op	Er											
Trener Piotr Gruszka		Set 1					.	7	2	10	19	5	.	19	3	42% (32%)	20	4	3	7	35%	2
Asystent Leszek Hudziak		Set 2					3	13	3	6	25	5	3	10	.	60% (30%)	22	1	.	13	59%	3
		Set 3					.	16	2	7	24	6	.	18	1	56% (39%)	26	1	1	16	62%	2
		Set 4					1	13	4	7	25	5	1	19	.	42% (26%)	22	.	2	13	59%	4

Legia Warszawa				Exact Systems Norwid Częstochowa											
Punkty	Przyjęcie	72		Punkty w przyjęciu								Przyjęcie	66	Punkty	
R w Diff	Punkty SO	34		1 ATAK PO POZYTYWNYM PRZYJĘCIU (+#)								Punkty SO	41	R w Diff	
6 -3	Co 2.12 przyjęć		Błędy	Blo	Pts%	Tot	Tot	Pts%	Blo	Błędy	Co 1.61 przyjęć	6	-2		
5 +2	1 Punkt		4	0	48%	29	32	53%	0	2	1 Punkt	5	-2		
4 -7			1 ATAK PO NEGATYWNYM PRZYJĘCIU (-!)									4	+6		
3 -1	Serwis	83	Błędy	Blo	Pts%	Tot	Tot	Pts%	Blo	Błędy	Serwis	93	-1		
2 -4	Punkty BP	17	5	6	35%	31	22	64%	2	2	Punkty BP	23	+4		
1 +1	Co 4.88 zagrywek		Atak po obronie								Co 4.04 zagrywek	1	+7		
	1 Break point		Błędy	Blo	Pts%	Tot	Tot	Pts%	Blo	Błędy	1 Break point				
			3	5	44%	36	36	50%	4	2					

BP Break point  
Err Błędy  
Pos% Pozytywna +#  
W-P Wyg-Przegr  
Pts Punkty  
Blo Zablokowany  
Exc Doskonała

 Zmiana  
 Ust. początkowe  
 Startowa rotacja  
 Rozpoczęli set

  
volleystation.com