





Lecchia Tomaszów Mazowiecki <b>1 3</b> REA BAS Białystok			Set	Czas trwania	Wynik częściowy	Wynik
			1	00:28	8-5 16-14 17-21	<b>23-25</b>
			2	00:26	6-8 12-16 17-21	<b>21-25</b>
			3	00:26	6-8 15-16 21-20	<b>25-21</b>
			4	00:23	5-8 10-16 15-21	<b>16-25</b>
Mecz <b>TOM-BIA-3</b>	Data <b>07/10/2023</b>	Widzowie				
Hala	Czas <b>17:00</b>	Bilety				
Miasto	Sędziowie					

Lecchia Tomaszów Mazowi...	Set					Punkty			Serwis			Przyjęcie			Atak			BK				
	1	2	3	4	5	Vote	Tot	BP	W-P	Tot	Err	Pts	Tot	Err	Pos% (Exc%)	Tot	Err	Blo	Pts	Pts%	Pts	
03 Musiał Wiktor	3	3	3	3		5.5	19	5	+2	15	7	.	1	.	0% (0%)	46	5	5	18	39%	1	
05 Suski Dawid		6	6			5.9	.	.	-3	7	3	.	.	.	.	.	.	.	.	.	.	.
06 Neroj Bartłomiej	6	6				.	3	2	+1	4	2	1	.	.	.	3	.	.	2	67%	.	
07 Białecki Filip						.	.	.	.	.	.	.	.	.	.	.	.	.	.	.	.	.
08 L Jaglarski Dominik						5.5	.	.	-2	.	.	.	37	2	43% (30%)	.	.	.	.	.	.	.
09 Smits Kristaps	4	4	4	4		6.1	15	5	+5	18	6	1	32	.	41% (13%)	26	.	4	12	46%	2	
10 Hendzelewski Marcel	1	1	1	1		5.9	11	4	+7	14	.	.	12	.	42% (8%)	23	4	.	8	35%	3	
11 Warda Sebastian	2	2	2			5.5	5	.	+4	6	.	.	.	.	.	11	1	.	4	36%	1	
13 Sterna Radosław	5	5	5	5		6	8	4	+5	14	2	2	3	.	33% (0%)	10	1	.	5	50%	1	
20 Szlęzak Piotr						.	.	.	.	.	.	.	.	.	.	.	.	.	.	.	.	.
32 Przybyłek Wiktor						.	1	.	.	2	1	.	.	.	.	1	.	.	1	100%	.	
44 L Wójcik Wiktor						.	.	.	.	.	.	.	.	.	.	.	.	.	.	.	.	.
77 Toma Przemysław				2		7	2	1	-1	3	1	.	1	.	0% (0%)	4	2	.	1	25%	1	
98 Kącki Adam						.	.	.	-1	3	1	.	.	.	.	.	.	.	.	.	.	.
<b>Suma zawodnika</b>						<b>64</b>	<b>21</b>	<b>+17</b>		<b>86</b>	<b>23</b>	<b>4</b>	<b>86</b>	<b>2</b>	<b>41% (19%)</b>	<b>124</b>	<b>13</b>	<b>9</b>	<b>51</b>	<b>41%</b>	<b>9</b>	
Punkty zdobyte Ser Atk Blo Op.Er																						
Trener Mateusz Mielnik	Set 1					2	13	3	5	23	3	2	22	1	27% (9%)	33	5	2	13	39%	3	
Asystent Kamil Czapnik	Set 2					.	14	2	5	22	7	.	22	.	55% (23%)	33	2	2	14	42%	2	
	Set 3					2	13	3	7	24	7	2	19	1	26% (11%)	31	.	4	13	42%	3	
	Set 4					.	11	1	4	17	6	.	23	.	52% (30%)	27	6	1	11	41%	1	

REA BAS Białystok	Set					Punkty			Serwis			Przyjęcie			Atak			BK				
	1	2	3	4	5	Vote	Tot	BP	W-P	Tot	Err	Pts	Tot	Err	Pos% (Exc%)	Tot	Err	Blo	Pts	Pts%	Pts	
03 Rawiak Karol	2	2	2	2		5.6	13	1	+2	19	3	.	16	1	38% (25%)	30	5	2	13	43%	.	
05 Janusz Piotr	6	6	6	6		5.5	1	1	.	19	1	.	2	.	0% (0%)	4	.	.	.	0%	1	
06 L Ostaszewski Daniel						5.5	.	.	.	.	.	.	12	.	67% (42%)	.	.	.	.	.	.	
07 Turski Jakub	3	3	3	3		7	8	6	+6	14	2	.	2	.	100% (0%)	6	.	.	4	67%	4	
09 Kulbacki Kamil						.	.	.	.	.	.	.	.	.	.	.	.	.	.	.	.	.
13 Lisicki Sebastian						.	.	.	.	.	.	.	.	.	.	.	.	.	.	.	.	.
14 Goss Jędrzej	1	1	1	1		5.6	18	5	+9	16	.	1	.	.	.	37	5	4	16	43%	1	
16 Kucharczyk Filip						.	.	.	.	.	.	.	.	.	.	.	.	.	.	.	.	.
18 L Micewicz Piotr						.	.	.	.	.	.	.	.	.	.	.	.	.	.	.	.	.
22 Witkoś Michał	4	4	4	4		6.4	1	.	.	13	.	.	.	.	.	3	1	.	1	33%	.	
23 Naliwajko Maciej						.	.	.	.	.	.	.	.	.	.	.	.	.	.	.	.	.
25 Kardasz Mateusz						.	.	.	.	.	.	.	.	.	.	.	.	.	.	.	.	.
47 Kacperkiewicz Adrian	5	5	5	5		6	12	6	+4	13	2	1	31	3	45% (23%)	22	.	3	9	41%	2	
99 Gwardiak Adrian						8.5	2	2	+2	.	.	.	.	.	.	1	.	.	1	100%	1	
<b>Suma zawodnika</b>						<b>55</b>	<b>21</b>	<b>+23</b>		<b>94</b>	<b>8</b>	<b>2</b>	<b>63</b>	<b>4</b>	<b>48% (25%)</b>	<b>103</b>	<b>11</b>	<b>9</b>	<b>44</b>	<b>43%</b>	<b>9</b>	
Punkty zdobyte Ser Atk Blo Op.Er																						
Trener Krzysztof Andrzejewski	Set 1					1	13	2	9	25	3	1	20	2	50% (25%)	33	2	3	13	39%	2	
Asystent undefined undefined	Set 2					.	11	2	12	23	1	.	15	.	67% (33%)	28	3	2	11	39%	2	
	Set 3					1	9	4	7	22	3	1	17	2	24% (12%)	23	4	3	9	39%	4	
	Set 4					.	11	1	13	24	1	.	11	.	55% (36%)	19	2	1	11	58%	1	

Lecchia Tomaszów Mazowiecki				REA BAS Białystok							
Punkty	Przyjęcie	86		Punkty w przyjęciu				Przyjęcie	63	Punkty	
R w Diff	Punkty SO	43		1 ATAK PO POZYTYWNYM PRZYJĘCIU (+#)				Punkty SO	34	R w Diff	
6 -1	Co 2 przyjęć		Błędy	Blo	Pts%	Tot	Tot	Pts%	Blo	Błędy	6 +5
5 -4	1 Punkt		4	1	53%	34	30	63%	2	2	5 +7
4 0			1 ATAK PO NEGATYWNYM PRZYJĘCIU (-!)								4 +5
3 0	Serwis	86	Błędy	Blo	Pts%	Tot	Tot	Pts%	Blo	Błędy	3 +4
2 -2	Punkty BP	21	5	5	21%	42	24	42%	2	2	2 -4
1 -4	Co 4.1 zagrywek		Atak po obronie								1 -6
	1 Break point		Błędy	Blo	Pts%	Tot	Tot	Pts%	Blo	Błędy	
			4	3	50%	48	49	31%	5	7	
			Atak po obronie								
			Błędy	Blo	Pts%	Tot	Tot	Pts%	Blo	Błędy	
			4	3	50%	48	49	31%	5	7	
			Atak po obronie								
			Błędy	Blo	Pts%	Tot	Tot	Pts%	Blo	Błędy	
			4	3	50%	48	49	31%	5	7	

BP Break point  
Err Błędy  
Pos% Pozytywna +#  
W-P Wyg-Przegr  
Pts Punkty  
Blo Zablokowany  
Exc Doskonała

 Zmiana  
 Ust. początkowe  
 Startowa rotacja  
 Rozpoczęli set